



체대입시 학원 운영 시스템 소개서

# P-ACA · P-EAK

엑셀과 스프레드시트로 흩어지던 학원 운영, 수업, 출결, 수납, 상담, 실기 기록을 실제 업무 흐름에 맞춰 정리하는 시스템입니다.

The screenshot shows the P-ACA dashboard for '테스트체대학원' (Test Physical Education College). The dashboard is titled '대시보드 2025-12' and '2025년 12월 18일 목요일'. It features a sidebar with navigation options: 대시보드, 학생, 강사, 수업, 학원비, 급여, 시론, 지출, and 수입. The main content area includes four summary cards: '수강 학생 1명', '근무 강사 1명', '이번 달 수입 ₩0', and '순수익 ₩0'. Below these are sections for '오늘의 할 일' and '이번 달 현황' (이번 달 현황: 수입 0건, 납부 ₩0).

The screenshot shows the P-EAK dashboard for 'Physical Excellence'. The dashboard is titled '대시보드' and '2026년 1월 11일 일요일'. It features a sidebar with navigation options: 대시보드, 출근 체크, 반 배치, 수업 계획, 수업 기록, 기록 측정, 월말테스트, 학생 관리, and 실기측정설정. The main content area includes a '반 배치 관리' button and two summary cards: '출근 강사 2명' (오늘 출근 강사) and '수업 학생 0명' (오늘 수업 학생). Below these are sections for '오늘 스케줄' (전체 보기 >) and '강사 현황' (오후반 기준, 출근 관리 >).

# 엑셀은 시작은 빠르지만, 운영이 커질수록 관리 비용이 커집니다.

## 최신 파일 확인

월별, 학생별, 강사별 파일이 따로 생기면 어느 파일이 최신인지 확인하는 일이 반복됩니다.

## 중복 입력

학생 정보를 수납표, 출결표, 상담표, 실기 기록표에 반복해서 옮기며 누락과 오타가 생깁니다.

## 보고 자료 부재

원장이 바로 볼 수 있는 화면이 없으면 매번 자료를 취합하고 PDF나 표를 새로 만들어야 합니다.

## 기록 단절

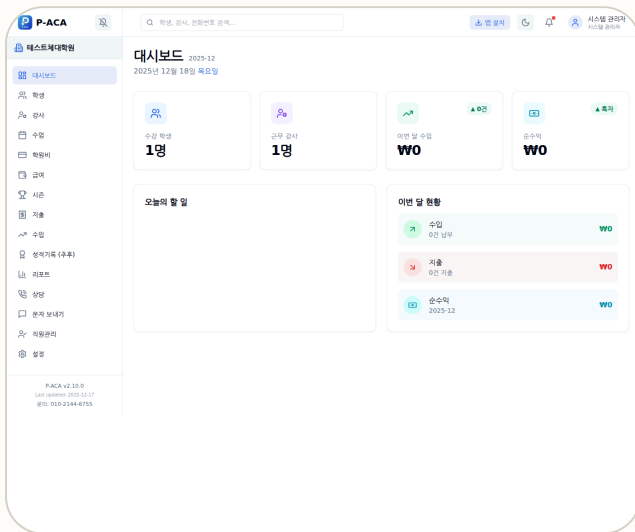
수업 중 기록한 실기 결과가 학생 이력으로 연결되지 않으면 상담과 훈련 계획에 활용하기 어렵습니다.

## 전환의 목적

파일을 잘 정리하는 방식에서, 데이터가 자연스럽게 누적되는 방식으로 바꾸는 것입니다.

# 원장이 매일 확인해야 하는 운영 정보를 한 화면에 모읍니다.

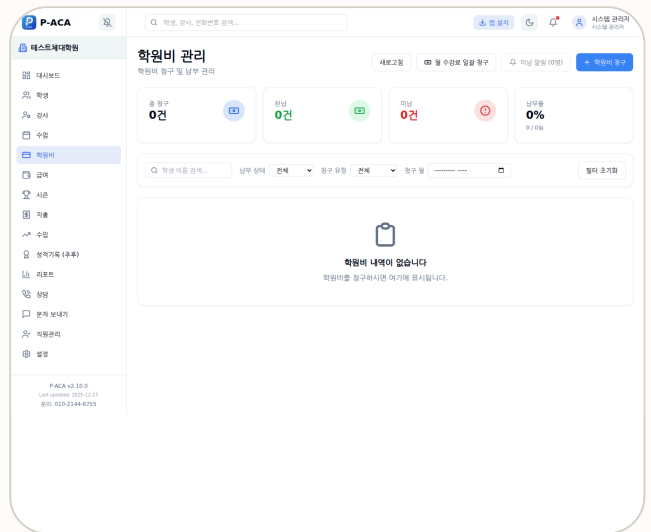
P-ACA는 학생 관리, 수업 배정, 출결, 학원비, 급여, 상담, 알림 업무를 연결합니다. 엑셀 파일을 새로 만들거나 월별 시트를 복사하지 않아도 운영 정보가 학생 기준으로 정리됩니다.



대시보드, 학생과 수업 현황 확인

학생 기본 정보, 상담, 수업, 출결을 같은 기준으로 확인합니다.

강사 스케줄과 급여 관리까지 운영 흐름 안에서 연결합니다.



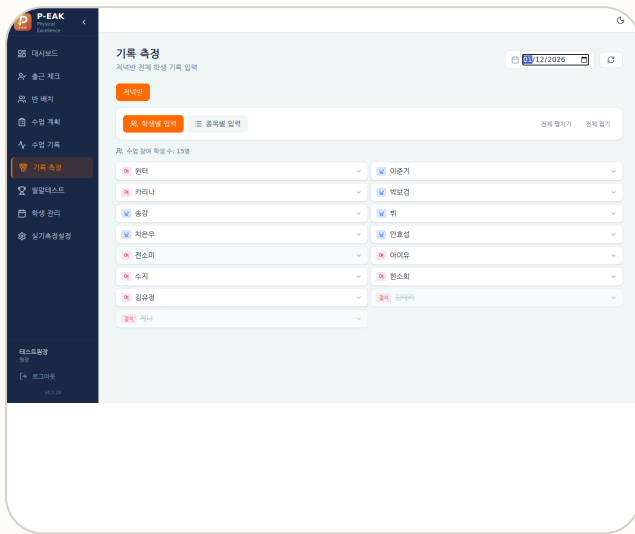
학원비 관리, 청구와 미납 상태 정리

학원비 청구와 납부 상태를 누적 관리하고 필요한 자료를 내려받습니다.

체험 수업, 미납 안내, 상담 확정 같은 반복 연락 업무를 줄입니다.

# 현장에서 입력한 실기 기록을 학생별 성장 이력으로 남깁니다.

P-EAK는 반 배치, 수업 계획, 종목별 기록, 월간 테스트, 학생별 성장 흐름을 관리합니다. 종이 기록지나 엑셀에 적어두던 실기 데이터를 수업 중 바로 입력하고, 상담과 훈련 계획에 활용할 수 있습니다.



기록 측정, 수업 중 빠르게 입력

제자리멀리뛰기, 왕복달리기 등 종목별 기록을 빠르게 남깁니다.

학생별 기록 변화가 누적되어 상담과 피드백의 근거가 됩니다.



학생 프로필, 최근 기록과 변화 확인

강사별 훈련 계획과 완료 여부를 수업 현장에서 확인합니다.

P-ACA 학생 정보와 연결되어 중복 입력을 줄입니다.

# 운영 관리와 실기 기록이 같은 학생 데이터를 기준으로 이어집니다.

1

## 학생 등록

P-ACA에 등록된 학생 정보가 운영 관리의 기준이 됩니다.

2

## 수업과 출결

스케줄과 출결이 누적되어 원장이 흐름을 확인할 수 있습니다.

3

## 실기 기록

P-EAK에서 현장 기록을 입력하고 학생별 변화로 확인합니다.

4

## 상담과 보고

운영 데이터와 실기 기록이 상담, 보고, 학부모 설명의 근거가 됩니다.

### 계약 기준 메모

#### 기존 책정 기준

P-ACA와 P-EAK 두 프로그램을 함께 사용하는 기준으로 학원당 월 10만원 책정

#### 맥스 계약 기준

맥스와 계약할 경우 학원당 월 5만원으로 명시

#### 운영 고정비

서버비만 보수적으로 잡아도 월 최소 50만원 이상 발생